

D **Innenraumfilter**
Montageanleitung

NL **Interieurfilter**
Montagehandleiding

GB **Cabin filter**
Installation instructions

E **Filtro ventilacion
para interior**
Instrucciones de montaje

F **Filtre d'habitacle**
Notice de montage


P **Filtro de purificação
do habitáculo**
Instruções de montagem

I **Filtro abitacolo**
Istruzioni di montaggio

S **Kupéfilter**
Installationsanvisning

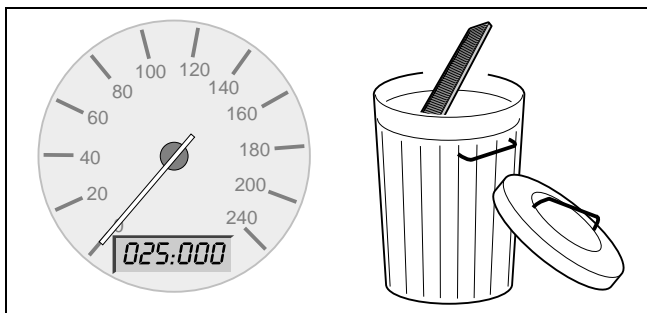
1 987 431 036

BMW 3er-Serie (E46) 04.98 →



BOSCH





- D** Wechselintervall alle 25 000 km
- GB** 25 000 km replacement interval
- F** Intervalles de remplacement: tous les 25 000 km
- I** Intervallo di cambio 25 000 km
- NL** Vervangen na 25 000 km
- E** Intervalo de cambio 25 000 km
- P** Intervalo de substituição 25 000 km
- S** Bytesintervall 25 000 km



Montagezeit: 5 Minuten

Installation time: 5 minutes

Durée de montage: 5 minutes

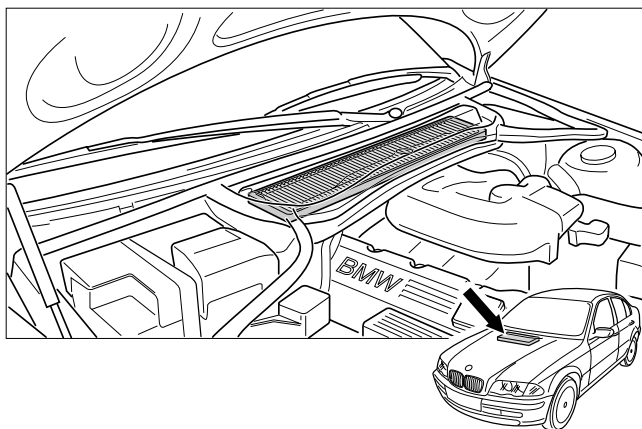
Tempo di montaggio: 5 minuti

Montagetijd: 5 minuten

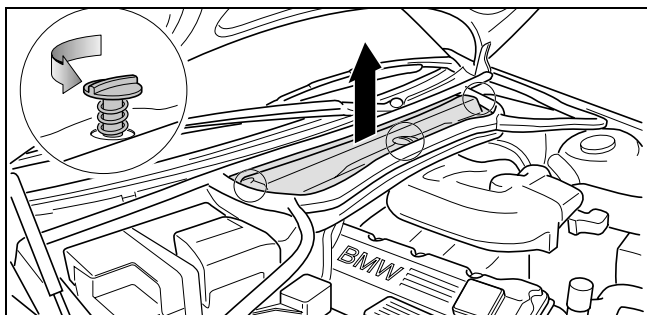
Tiempo de montaje: 5 minutos

Tempo de montagem: 5 minutos

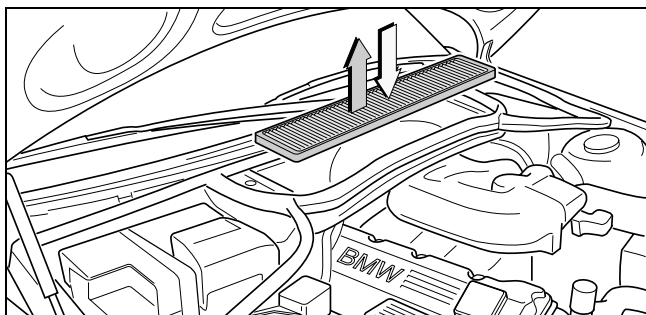
Monteringstid: 5 minuter



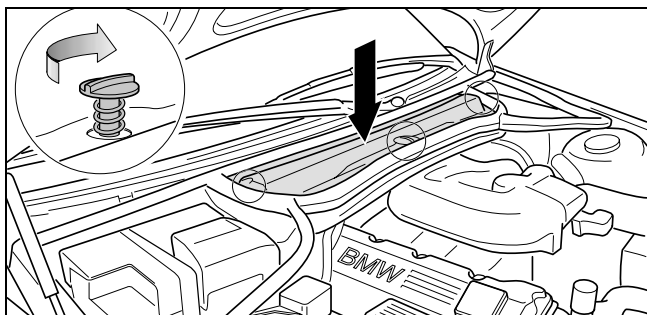
- D** Der Filter befindet sich im Motorraum vor der Windschutzscheibe.
- GB** The filter is located in the engine compartment in front of the windscreen.
- F** Le filtre se trouve dans l'espace moteur, devant le pare-brise.
- I** Il filtro si trova nel vano motore davanti al parabrezza.
- NL** De filter bevindt zich in het motorcompartiment vóór de voorruit.
- E** El filtro está en el compartimento del motor, delante del parabrisas.
- P** O filtro encontra-se no compartimento do motor à frente do pára-brisas.
- S** Filtret är i motorrummet framför vindrutan.



- D** Drei Bajonettverschlüsse durch jeweils eine Vierteldrehung lösen und Abdeckung abnehmen.
- GB** Loosen the three bayonet fittings by turning them through a quarter circle and remove the cover.
- F** Défaire trois verrouillages à baïonnette en imprimant un quart de tour à chacun et enlever le cache.
- I** Allentare gli innesti a baionetta facendoli ruotare di 90° ed estrarre il coperchio.
- NL** Maak de drie bajonetsluitingen los door ze een kwartslag te draaien en verwijder de afdekplaat.
- E** Quitar los tres cierres de bayoneta girando cada uno 90 grados y extraer la tapa.
- P** Desapertar os três fechos de baioneta rodando um quarto de volta cada um e retirar a cobertura.
- S** Lossa tre lock med bajonettfattning genom att vrida ett kvarts varv och ta bort locket.



- D** Filter wechseln.
- GB** Change the filter.
- F** Remplacer le filtre.
- I** Sostituire il filtro.
- NL** Filter uitwisselen.
- E** Cambiar el filtro.
- P** Trocar o filtro.
- S** Byt filter.



D Abdeckung montieren.

GB Replace the cover.

F Remonter le cache.

I Montare il coperchio.

NL Monteer de afdekking.

E Poner la tapa.

P Montar la cobertura.

S Montera kâpan.

- D Filter von Bosch**
Im Programm: Innenraumfilter, Luftfilter, Ölfilter, Benzin- und Dieselfilter
- GB Bosch filters**
Range includes: vehicle interior filters, air filters, oil filters, gasoline and diesel filters
- F Filtres Bosch**
Le programme comprend: filtres pour habitacle, filtres à air, filtres à huile, à essence et à gazole
- I Filtro della Bosch**
Nel programma: filtri per l'abitacoli, filtri dell'aria, filtri dell'olio, filtri della benzina e Diesel
- NL Filters van Bosch**
Tot het programma behoren: interieurfilters, luchtfilters, oliefilters, benzie- en brandstoffilters
- E Filtros de Bosch**
El programa incluye: filtros de aire exterior para la cabina, filtros de aire, filtros de aceite, filtros de gasolina y filtros de diesel
- P Filtros de Bosch**
Gama de produtos: filtros de purificação do habitáculo, filtros de ar, filtros de óleo, filtros de gasolina e filtros para combustível Diesel
- S Filter från Bosch**
Programmet omfattar: kupéluftfilter, luftfilter, oljefilter, bränslefilter (bensin och diesel)

Sollten Sie zum Bosch Innenraumfilter noch Fragen haben, so wenden Sie sich bitte an:

Bosch Kundenberatung für Kraftfahrzeugausrüstung
Postfach 41 09 60
D-76209 Karlsruhe
Telefon (0130) 85 40 09
(innerhalb Deutschlands zum Nulltarif)



Gedruckt auf Recycling-Papier
Printed on recycled paper

Printed in Germany
Imprimé en Allemagne

Für den Motorraum

For the engine compartment

Pour le compartiment-moteur

Per il vano motore

Voor de motorruimte

Para el área motor

Para o compartimento do motor

Dekal för motorrummet